

Baja de Loulé 2018

Data: 5 de Abril de 2018

Hora: 15:00

Assunto: Aditamento nº1

Aprovado em 05/04/2018



De : Comissão Organizadora

Páginas: 4

Para: Concorrentes

Anexos: 0

1.8 - Oficiais de Prova

Cargo	Nome	Licença nº
Colégio de Comissários Desportivos	Paulo Laginha	CDA 17408
	João Aires	CDA 21422
	Pedro Cordeiro	CDI 21443
Secretário do CCD	Maria João Rodrigues	CDE 22444
Observador FPAK	Horácio Rodrigues	CDI 21154
Delegado Técnico FPAK	Eliseu Valente	CTI 21157
Delegado Técnico FPAK adjunto	Guilherme Capela	CTE 21268
Director de Prova	José Manuel Afonso	DP 20533
Directores de Prova adjuntos	Pedro Figueiredo	DPA 22446
	Duarte Brito Figueira	DP 20532
	Joaquim Macedo	DP 20534
	Agostinho Prudêncio	DP 20530
Responsável de Segurança	Hernâni Vairinhos	DPA 20536
Adjunto Responsável Segurança	Helder Fernandes	AD 22447
Comissário Técnico Chefe	Élio Ramos	CTC 22439
Comissário Técnicos	Carlos Machado	CT 22440
	Pedro Santos	CT 20541
	Nilton Iria	CT 20539
	Nuno Afonso	CT 20540
	Rui Silva	CTE 22442
	Nelson Tomás	CTE 22441
Relações com os Concorrentes	António Gago	CDE 22443
Médico da Prova	Dr. Brito Alves	Ced.29793

Art. 2 - PROGRAMA

ENTRADA DAS VIATURAS NO PARQUE FECHADO DE PARTIDA

Dia da semana	Data	Hora	Local
6ª feira	6 de Abril	20:00 ⇔ 23:30	Jardim das Comunidades - Almancil - N 37°05`02.95 O 8°02`04.32

Aditamento 1 *Baja de Loulé* 2018 - Campeonato Portugal de Todo o Terreno

Art. 8 - REABASTECIMENTO

8.1 - Conforme o Art. 14 das PETT.

Os Reabastecimentos estão autorizados na Zona de Reabastecimento Oficial à saída do Parque de Assistências de Almancil e nas seguintes Bombas de Gasolina:

CEPSA - Zona industrial de Loulé (no final do Prólogo e nas ligações entre os STOP Sectores Seleccionados e Parque de Assistência)

PETROFER - Martim Longo (na ligação do STOP SS1 e o Parque de Assistência)

ISN Combustiveis - Cortelha (antes e depois do SS3 e depois do SS2)

Art. 11 - DESCRIÇÃO

11.1- Detalhes da Prova

Quilometragem total da Prova	543,25Km
Total de Km do Prólogo	5,20 Km
Total de Km dos Sectores Seletivos (SS 1, SS 2 e SS 3)	310,49 Km
Número de Etapas	2
Número de Sectores Selectivos	3

Art. 20 - OUTROS PROCEDIMENTOS

20.2 - Taça Portugal de Todo o Terreno: de acordo com o Regulamento de "Taça Portugal de Todo o Terreno" 2018 da FPAK os participantes nesta Taça **disputam o Prólogo, o Sector Selectivo 1 (83,25 Km) e o Sector Seleccionado 2 (141,09 km).**

Aditamento 1 *Baja de Loulé* 2018 - Campeonato Portugal de Todo o Terreno

20.3 Colocação de números de competição e Publicidade

Localização da Publicidade

P - Dois autocolantes AFN (10x25 cm) colocados nos cantos superiores do para-brisas.



1 - Um número de competição (15x19 cm), colocado na parte superior direita do para-brisas **imediatamente abaixo do autocolante de publicidade AFN (P)**.

505

2 - Uma placa de prova (43x21,5 cm) colocada verticalmente na traseira da viatura, **em conformidade com o Art. 15.3.1 b) das PETT**.



3 - Dois painéis de competição (17x52 cm) com número de concorrente e publicidade colocadas nas portas **diantes da viatura, onde constará, e por esta ordem, o número de concorrente, publicidade e FPAK/CPTT/AFN**.

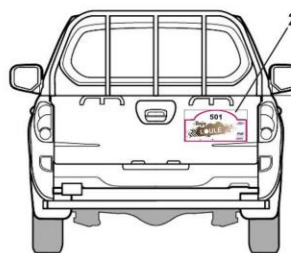
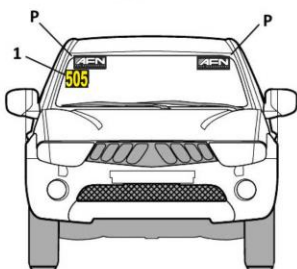
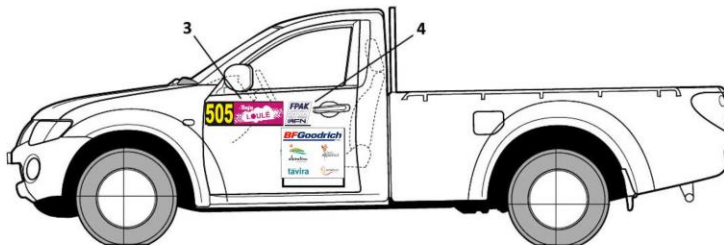


4 - Dois autocolantes do CPTT (13x15 cm) colocados imediatamente atrás dos painéis de competição (3).



5 - Um painel (50x52 cm) com publicidade, a colocar nas portas ou guarda-lamas traseiros, ou em local equivalente definidos no regulamento da prova, de a cordo com o Art. 15.4 das PETT.

A publicidade obrigatória e complementar, bem como os números de competição e a placa de prova, têm de estar colocadas antes das Verificações Técnicas e estar visíveis durante o decorrer da prova.



20.4 - Localização dos Controlos de passagem sem paragem.

CPPS 1 - km 40,28 do SS1	CPPS 2 - km 30,88 do SS3	CPPS 3 - km 40,28 do SS2	CPPS 4 - km 95,63 do SS2
--------------------------	--------------------------	--------------------------	--------------------------

Aditamento 1 *Baja de Loulé* 2018 - Campeonato Portugal de Todo o Terreno

20.5 - Controlos Horários e tempos entre Controlos.

ITINERÁRIO AUTO		BAJA DE LOULÉ - 2018					
Prólogo e 1ª Etapa - 1ª Secção				Sábado, 7 de Abril de 2018			
CH	Localização	Dist. S.S.	Dist. ligação	Dist. Total	Tempo	Hora 1º carro	Média
0	Partida - Parque Partida - Almancil - Jardim das Comunidades					10:37	
0A	CH entrada Parque Assistências 1		0,41	0,41	00:03	10:40	8,20Km(h)
Parque Assistências 1 - (Almancil - Parque de Feiras)					00:10		
0B	CH saída Parque Assistências 1					10:50	
RZ	Reabastecimento para todos os concorrentes						
1	Distancia até ao próximo reabastecimento			20,70			
1	CH- SSS		6,49	6,49	00:35	11:25	11,13Km(h)
Prólogo 1 Prólogo		5,20				11:30	
1A	CH entrada Parque Assistências 2		9,10	14,21	00:40	12:10	21,31Km(h)
Parque Assistências 2 - (Almancil - Parque de Feiras)					00:20		
1B	CH saída Parque Assistências 2					12:30	
RZ	Reabastecimento para todos os concorrentes						
2	Distancia até ao próximo reabastecimento			174,58			
1C	CH entrada Parque Fechado	0,76		0,76	00:15	12:45	3,04Km(h)
Parque Fechado - Publicação da ordem de Partida 1ª Etapa - 14:15h							
1D	CH saída Parque Fechado					15:15	
2	CH- S.S. 1		20,51	20,51	00:40	15:55	30,76Km(h)
S.S. A	Partida Sector Selectivo 1 (Almarjão)	83,25				16:00	
2A	Stop S.S. A (Martinlongo)				aproximadamente 01:10	17:10	71,48Km(h)
2B	CH entrada Parque Assistências 3		69,05	69,05	01:40	18:50	41,43Km(h)
Parque Assistências 3 - (Almancil - Parque de Feiras)					01:00		
2C	CH saída Parque Assistências 3					19:50	
2D	CH entrada Parque Fechado	0,76		0,76	00:07	19:57	6,8Km(h)
Totais de Sábado		88,45	107,08	195,44			
2ª ETAPA - 2ª e 3ª Secção		Domingo, 8 de Abril de 2018					
CH	Localização	Dist. PEC	Dist. ligação	Dist. Total	Tempo	Hora 1º carro	Média
2E	Partida 2ª Etapa - Parque Fechado - Almancil- Jardim das Comunidades					07:00	
2F	CH entrada Parque Assistências 4		0,25	0,25	00:03	07:03	6,4Km(h)
Parque Assistências 4 - (Almancil Parque de Feiras)					00:10		
2G	CH saída Parque Assistências 4					07:13	
RZ	Reabastecimento para todos os concorrentes						
3	Distancia até ao próximo reabastecimento			151,45			
3	CH- S.S. 3		35,60	35,60	00:52	08:05	41,07Km(h)
S.S. B	Partida Sector Selectivo 3 (Cortelha- Pista Motocr	80,95				08:10	
3A	Stop S.S. 3 (Pista Motocross)				aproximadamente 01:10	09:20	69,94Km(h)
3B	CH entrada Parque Assistências 5		34,90	34,90	00:48	10:08	43,62Km(h)
Parque Assistências 5 - (Almancil - Parque Feiras)					00:20		
3C	CH saída Parque Assistências 5					10:28	
RZ	Reabastecimento para todos os concorrentes						
4	Distancia até ao final			196,11			
3D	CH Entrada Reagrupamento	0,76		0,76	00:15	10:43	3,04Km(h)
Reagrupamento (Jardim das Comunidades)							
3E	CH Saída Reagrupamento					11:28	
4	CH- S.S. 2		20,51	20,51	00:40	12:08	30,76Km(h)
S.S. C	Partida Sector Selectivo 2 (Almarjão)	141,09				12:13	
4A	Stop S.S. 2 (Cortelha - Fonte do Rato)				aproximadamente 02:00	14:13	70,07Km(h)
4B	CH entrada Parque Assistência 6		32,99	32,99	00:48	15:01	41,23Km(h)
Parque Assistências 6 - (Almancil - Parque Feiras)					00:10		
4C	CH saída Parque Assistências 6					15:11	
4D	Parque Fechado / Pódium - Almancil - Jardim das Comunidade:	0,76		0,76	00:05	15:16	9,12Km(h)
Totais de Domingo		222,04	125,77	347,81			

TOTAIS DA BAJA

	SS'S	Ligações	Total
Sábado, 7 de Abril			
Prólogo e 1ª Secção	88,45	107,08	195,44
Domingo, 8 de Abril			
2ª Secção e 3ª Secção	222,04	125,77	347,81
Total	310,49	232,85	543,25